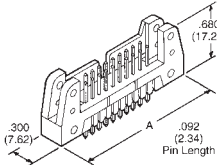




Embases protégées

Sortie droite

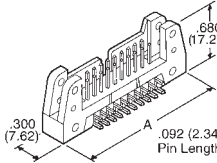
No. of Pins	Dim. A In. (mm)
10	1.26 (32.00)
14	1.46 (37.08)
16	1.56 (39.62)
20	1.76 (44.70)
26	2.06 (52.32)
34	2.46 (62.48)
40	2.76 (70.10)
50	3.26 (82.80)
60	3.76 (95.50)



Crochets d'éjection et de verrouillage, 2 requis par connecteur, vendus séparément

Angle droit

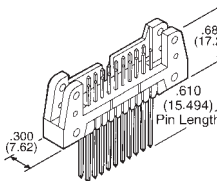
No. of Pins	Dim. A In. (mm)
10	1.26 (32.00)
14	1.46 (37.08)
16	1.56 (39.62)
20	1.76 (44.70)
26	2.06 (52.32)
34	2.46 (62.48)
40	2.76 (70.10)
50	3.26 (82.80)
60	3.76 (95.50)



Crochets d'éjection et de verrouillage, 2 requis par connecteur, vendus séparément

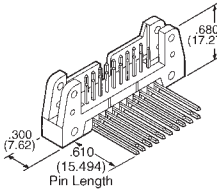
Connexion enroulée, sortie droite

Crochets d'éjection et de verrouillage, 2 requis par connecteur, vendus séparément



Connexion enroulée, angle droit

Crochets d'éjection et de verrouillage, 2 requis par connecteur, vendus séparément



SPÉCIFICATIONS :

- **Contacts** : bronze phosphoreux, standard • **Placage des contacts** : 10 µ" d'or (dans la zone de connexion) sur 50 µ" de nickel • **Matériau de l'isolant** : UL 94V-0 thermoplastique ignifuge • **Couleur** : bleu • **Température de fonctionnement** : -55 à 125 °C • **Courant nominal** : 1 A (max.) par contact • **Tension de tenue diélectrique** : sup. à 500 V c.c. au niveau de la mer • **Résistance d'isolement** : sup. à 5 x 10⁹ Ω • U.S. Defense Department MIL-C-83503/20, 21

Δ Connexion enroulée, sortie droite ΔΔ Connexion enroulée, angle droit

Nombre de contacts	Description	N° de référence Digi-Key	Prix unitaire			
			1	10	100	1 000
Embases protégées - Finition or						
10	Sortie droite	CHS10G-ND	.95	.72	.55	.40
	Angle droit	CHR10G-ND	.95	.72	.55	.40
	Straight-Lead WWΔ	CHW10G-ND	1.94	1.48	1.13	.82
14	Sortie droite	CHS14G-ND	1.21	.92	.71	.51
	Angle droit	CHR14G-ND	1.21	.92	.71	.51
	Straight-Lead WWΔ	CHW14G-ND	2.46	1.88	1.44	1.04
16	Sortie droite	CHS16G-ND	1.34	1.02	.78	.57
	Angle droit	CHR16G-ND	1.34	1.02	.78	.57
	Straight-Lead WWΔ	CHW16G-ND	2.79	2.11	1.62	1.17
20	Sortie droite	CHS20G-ND	1.41	1.08	.83	.60
	Angle droit	CHR20G-ND	1.41	1.08	.83	.60
	Straight-Lead WWΔ	CHW20G-ND	2.89	2.19	1.68	1.22
26	Sortie droite	CHS26G-ND	1.74	1.32	1.01	.73
	Angle droit	CHR26G-ND	1.74	1.32	1.01	.73
	Straight-Lead WWΔ	CHW26G-ND	3.46	2.63	2.02	1.46
34	Sortie droite	CHS34G-ND	2.08	1.58	1.21	.87
	Angle droit	CHR34G-ND	2.08	1.58	1.21	.87
	Straight-Lead WWΔ	CHW34G-ND	4.15	3.15	2.41	1.74
40	Sortie droite	CHS40G-ND	2.52	1.92	1.47	1.06
	Angle droit	CHR40G-ND	2.52	1.92	1.47	1.06
	Straight-Lead WWΔ	CHW40G-ND	5.07	3.85	2.95	2.13
50	Sortie droite	CHS50G-ND	2.84	2.15	1.65	1.19
	Angle droit	CHR50G-ND	2.84	2.15	1.65	1.19
	Straight-Lead WWΔ	CHW50G-ND	5.67	4.30	3.30	2.38

Nombre de contacts	Description	N° de référence Digi-Key	Prix unitaire			
			1	10	1 000	
60	ST sortie droite* (gainée)	CHB60G-ND	4.61	3.50	2.68	1.94
	Connexion enroulée, sortie droite* (gainée)	CHC60G-ND	4.61	3.50	2.68	1.94
	ST angle droit* (gainée)	CHD60G-ND	3.37	2.56	1.96	1.42
	Connexion enroulée, angle droit* (gainée)	CHG60G-ND	4.61	3.50	2.68	1.94
CLKS01-ND Crochets d'éjection et de verrouillage - courts (2 requis par connecteur).....			.31/2			
CLKS02-ND Crochets d'éjection et de verrouillage - longs - avec réducteur de tension; (2 requis par connecteur).....			.31/2			

* Crochets d'éjection et de verrouillage inclus



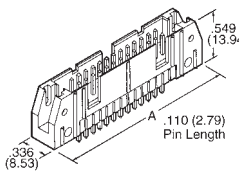
Embases protégées AMP

SPÉCIFICATIONS :

- **Matériau et finition** : boîtier et verrous — thermoplastique noir, homologué 94V-0
- **Finition des contacts** : 15 ou 30 µ" sur terminaison de connexion de tige/broche, 100 µ" étain sur terminaison, avec tout le contact sous-plaqué de nickel de 0,000050
- **Connecteurs reconnus** en vertu du programme de composants de Underwriters Laboratories, Inc. numéro de dossier E28476
- **Connecteurs certifiés** par l'Association canadienne de normalisation, numéro de dossier LR16455
- 0,025" (0,64 mm) carré Tiges, longueur tige de connexion 0,240" (6,10 mm)

Sortie droite

No. of Pins	Dim. A In. (mm)
10	1.26 (32.00)
14	1.46 (37.08)
16	1.56 (39.62)
20	1.76 (44.78)
24	1.96 (49.78)
26	2.06 (52.32)
30	2.26 (57.40)
34	2.46 (62.48)
40	2.76 (70.10)
50	3.26 (82.80)
60	3.76 (95.50)
64	3.96 (100.58)



Crochets d'éjection et de verrouillage, 2 requis par connecteur, vendus séparément

Nombre de contacts	Cont. durure	Longueur de tige, pouces (mm)	N° de référence Digi-Key	Prix unitaire		N° de référence AMP
				1	10	

Embase de broche sans verrous

20	30 µ"	.155 (3.94)	AHJ20K-ND	2.23	2.01	102156-4
30	15 µ"	.110 (2.79)	AHS30G-ND	3.84	3.46	102153-7

Embase de broche sans verrous - Conforme à RoHS

10	15 µ"	.110 (2.79)	AHS10H-ND	.89	.80	5102153-1
	30 µ"	.110 (2.79)	AHS10L-ND	1.02	.92	5102154-1
	15 µ"	.155 (3.94)	AHJ10H-ND	1.02	.92	5102155-1
14	15 µ"	.110 (2.79)	AHS14H-ND	1.23	1.11	5102153-2
	30 µ"	.110 (2.79)	AHS14L-ND	1.31	1.18	5102154-2
	15 µ"	.110 (2.79)	AHS16H-ND	1.40	1.26	5102153-3
16	30 µ"	.110 (2.79)	AHS16L-ND	1.61	1.45	5102154-3
	15 µ"	.155 (3.94)	AHJ16H-ND	1.61	1.45	5102155-3
	30 µ"	.155 (3.94)	AHJ16L-ND	2.38	1.99	5102156-3
20	15 µ"	.110 (2.79)	AHS20H-ND	1.74	1.56	5102153-4
	30 µ"	.110 (2.79)	AHS20L-ND	1.91	1.72	5102154-4
	15 µ"	.155 (3.94)	AHJ20L-ND	2.90	2.61	5102156-4
24	15 µ"	.110 (2.79)	AHS24H-ND	2.03	1.83	5102153-5
	30 µ"	.110 (2.79)	AHS24L-ND	2.24	2.02	5102154-5
	15 µ"	.155 (3.94)	AHJ24L-ND	2.46	2.21	5102156-5
26	15 µ"	.110 (2.79)	AHS26H-ND	2.20	1.98	5102153-6
	30 µ"	.110 (2.79)	AHS26L-ND	2.33	2.10	5102154-6
	15 µ"	.155 (3.94)	AHJ26H-ND	2.68	2.41	5102155-6
30	30 µ"	.155 (3.94)	AHJ26L-ND	2.53	2.29	5102156-6
	15 µ"	.110 (2.79)	AHS30H-ND	3.47	3.13	5102153-7
	30 µ"	.110 (2.79)	AHS30L-ND	4.06	3.66	5102154-7
34	15 µ"	.110 (2.79)	AHS34H-ND	3.49	3.14	5102153-8
	30 µ"	.110 (2.79)	AHS34L-ND	2.87	2.59	5102154-8
	15 µ"	.155 (3.94)	AHJ34H-ND	2.87	2.59	5102155-8
40	30 µ"	.155 (3.94)	AHJ34L-ND	3.04	2.74	5102156-8
	15 µ"	.110 (2.79)	AHS40H-ND	3.21	2.90	5102153-9
	30 µ"	.110 (2.79)	AHS40L-ND	3.29	2.97	5102154-9
50	15 µ"	.155 (3.94)	AHJ40H-ND	3.80	3.42	5102155-9
	30 µ"	.155 (3.94)	AHJ40L-ND	3.51	3.16	5102156-9
	15 µ"	.110 (2.79)	AHS50H-ND	3.80	3.43	1-5102153-0
60	30 µ"	.110 (2.79)	AHS50L-ND	3.89	3.51	1-5102154-0
	15 µ"	.155 (3.94)	AHJ50H-ND	4.47	4.03	1-5102155-0
	30 µ"	.155 (3.94)	AHJ50L-ND	4.24	3.82	1-5102156-0
64	30 µ"	.110 (2.79)	AHS60L-ND	4.52	4.08	1-5102154-1
	30 µ"	.155 (3.94)	AHJ60L-ND	5.44	4.90	1-5102156-1
	15 µ"	.110 (2.79)	AHS64H-ND	5.01	4.51	1-5102153-2
64	30 µ"	.110 (2.79)	AHS64L-ND	4.62	4.17	1-5102154-2
	15 µ"	.155 (3.94)	AHJ64H-ND	7.14	6.43	1-5102155-2
	30 µ"	.155 (3.94)	AHJ64L-ND	4.83	4.35	1-5102156-2
Embase de broche avec contacts de BROCHE D'ACTION						
34	30 µ"	.174 (4.42)	AHA34A-ND	4.81	4.33	499582-8

Nombre de contacts	Cont. durure	Longueur de tige, pouces (mm)	N° de référence Digi-Key	Prix unitaire		N° de référence AMP
				1	10	
Embase de broche avec contacts de BROCHE D'ACTION, conforme à RoHS						
10	30 µ"	.174 (4.42)	AHA10B-ND	1.61	1.45	1658694-6
14	30 µ"	.174 (4.42)	AHA14B-ND	2.20	1.98	1658694-7
16	30 µ"	.174 (4.42)	AHA16B-ND	2.46	2.21	1658694-8
20	30 µ"	.174 (4.42)	AHA20B-ND	2.87	2.59	1658694-1
24	30 µ"	.174 (4.42)	AHA24B-ND	3.46	3.12	1658694-9
26	30 µ"	.174 (4.42)	AHA26B-ND	3.63	3.28	1658694-2
30	30 µ"	.174 (4.42)	AHA30B-ND	4.10	3.69	1-1658694-0
34	30 µ"	.174 (4.42)	AHA34B-ND	4.47	4.03	1-1658694-1
40	30 µ"	.174 (4.42)	AHA40B-ND	4.93	4.44	1-1658694-3
64	30 µ"	.174 (4.42)	AHA64B-ND	7.50	6.75	1658694-5

Embase de broche avec verrous courts

Embase de broche avec verrous courts - Conforme à RoHS

26	30 µ"	.155 (3.94)	AHG26A-ND	4.61	4.15	499374-6
10	15 µ"	.110 (2.79)	AHE10H-ND	1.48	1.34	5499910-1
	30 µ"	.110 (2.79)	AHE10B-ND	1.57	1.41	5499160-1
	30 µ"	.155 (3.94)	AHG10B-ND	1.80	1.62	5499374-1
14	15 µ"	.110 (2.79)	AHE14H-ND	2.03	1.83	5499910-2
	30 µ"	.110 (2.79)	AHE14B-ND	2.03	1.83	5499910-2
	30 µ"	.155 (3.94)	AHG14B-ND	3.87	3.49	5499374-2
16	15 µ"	.110 (2.79)	AHE16H-ND	2.24	2.02	5499910-3
	30 µ"	.110 (2.79)	AHE16B-ND	2.41	2.17	5499160-3
	30 µ"	.155 (3.94)	AHG20H-ND	2.74	2.48	5499910-4
20	30 µ"	.110 (2.79)	AHE20B-ND	5.59	5.04	5499160-4
	30 µ"	.155 (3.94)	AHG20B-ND	5.19	4.68	5499374-4
	15 µ"	.110 (2.79)	AHE24H-ND	3.17	2.86	5499910-5
24	30 µ"	.110 (2.79)	AHE24B-ND	3.46	3.12	5499374-5
	15 µ"	.110 (2.79)	AHE26H-ND	3.38	3.05	5499910-6
	30 µ"	.110 (2.79)	AHE26B-ND	3.63	3.28	5499160-6
26	30 µ"	.155 (3.94)	AHG26B-ND	4.18	3.77	5499374-6
	15 µ"	.110 (2.79)	AHE30H-ND	6.00	5.40	5499910-7
	15 µ"	.110 (2.79)	AHE34H-ND	4.18	3.77	5499910-8
34	30 µ"	.110 (2.79)	AHE34B-ND	4.52	4.08	5499160-8
	30 µ"	.155 (3.94)	AHG34B-ND	5.21	4.69	5499374-8
	15 µ"	.110 (2.79)	AHE40H-ND	4.80	4.33	5499910-9
40	30 µ"	.110 (2.79)	AHE40B-ND	5.23	4.72	5499160-9