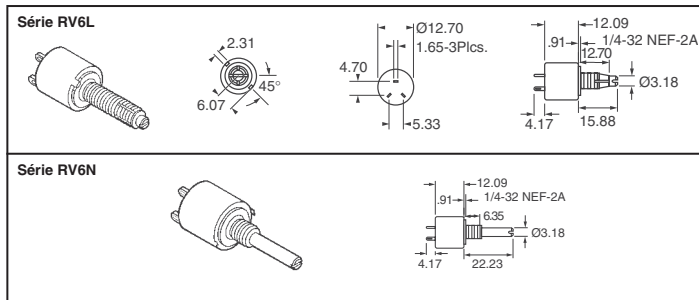


RV6 de style MIL – Potentiomètres au carbone de 1/2 W



Spécifications : • Tolérance de résistance : ±10 % jusqu'à 500 ko, ±20 % à partir de 1 Mo • Variation de la résistance : linéaire • Puissance nominale : 0,5 W à 70 °C • Rigidité diélectrique : 750 V eff. • Tension de fonctionnement : 350 V c.c. max., mais l'alimentation ne doit pas dépasser la valeur nominale • Température de fonctionnement : -65 à 125 °C • Rotation mécanique : 295° QPL indiquée dans les spécifications MIL R 94. Boîtier métallique, axe en acier inoxydable • Matériel inclus

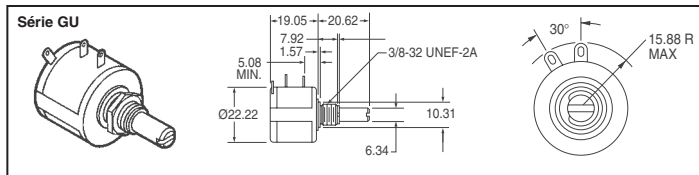
Tableau de codes de résistance

Code (valeur)	Code (valeur)	Code (valeur)	Code (valeur)	Code (valeur)
101 (100)	102 (1K)	103 (10K)	104 (100K)	105 (1 Mo)
251 (250)	252 (2.5K)	253 (25K)	254 (250K)	505 (5 Mo)
501 (500)	502 (5K)	503 (50K)	504 (500K)	

Plage de résistance (Ω)	N° de référence Digi-Key†	Prix unitaire					N° de référence Precision
		1	10	50	100	250	
100-5 Mo	RV6□□□C-ND	10.02	9.25	6.94	4.48	4.11	RV6LAYS(A)(Code)A
100-1 Mo	RV6□□□C-ND	9.09	8.39	6.29	4.06	3.72	RV6NAYS(D)(Code)A

† Pour obtenir le numéro complet, remplacer le code correspondant (cf. tableau de codes de résistance) par □□□.

Bobiné, Precision, dix tours Potentiomètres 2 W



Spécifications : • Tolérance de résistance : ±5 % • Rotation électrique/mécanique : 3 600° +10° -0° • Rotation effective : 3 600° nom. • Rigidité diélectrique : 1 000 V c.a. pendant 60 secondes à la pression ATM • Tension de fonctionnement : 500 V max. • Puissance nominale : 2 W à 70 °C • Longueur et taille de l'axe : 13/16" (20.64 mm) FMS à fente pour tournevis, acier inoxydable • Type de douille : 5/16" (7.95 mm) • Coefficient de température : ±20 PPM/°C • Matériel inclus

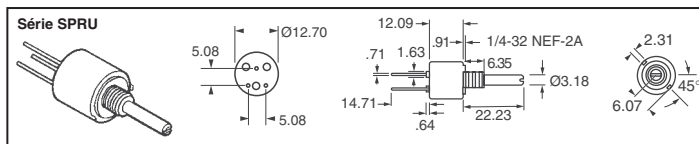
Tableau de codes de résistance

Code (valeur)	Code (valeur)	Code (valeur)
101 (100)	202 (2K)	253 (25K)
201 (200)	502 (5K)	503 (50K)
501 (500)	103 (10K)	104 (100K)
102 (1K)	203 (20K)	

Plage de résistance (Ω)	N° de référence Digi-Key†	Prix unitaire					N° de référence Precision
		1	10	50	100	250	
100-100K	GU□□□1S26-ND	15.14	12.51	11.74	11.28	10.31	GU(Code)1S26

† Pour obtenir le numéro complet, remplacer le code correspondant (cf. tableau de codes de résistance) par □□□.

Type SPR lavable Potentiomètres au carbone de 1/2 W



Spécifications : • Tolérance de résistance : ±10 % jusqu'à 500 ko, ±20 % de 1 à 5 Mo • Variation de la résistance : linéaire • Puissance nominale : 0,5 W à 70 °C • Rigidité diélectrique : 750 V eff. • Tension de fonctionnement : 350 V c.c. max., mais l'alimentation ne doit pas dépasser la valeur nominale • Température de fonctionnement : -65 à 125 °C • Rotation mécanique : 295° • Matériel inclus

Conforme ou dépassant les spécifications MIL R 94. Boîtier métallique, axe en acier inoxydable.

Tableau de codes de résistance

Code (valeur)	Code (valeur)	Code (valeur)	Code (valeur)
101 (100)	252 (2.5K)	503 (50K)	105 (1 Mo)
251 (250)	502 (5K)	104 (100K)	255 (2,5 Mo)
501 (500)	103 (10K)	254 (250K)	505 (5 Mo)
102 (1K)	253 (25K)	504 (500K)	

Plage de résistance (Ω)	N° de référence Digi-Key†	Prix unitaire					N° de référence Precision
		1	10	50	100	250	
100-5 Mo	SPRU□□□C-ND	7.34	6.63	5.65	4.69	4.09	SPRU(Code)1S28

† Pour obtenir le numéro complet, remplacer le code correspondant (cf. tableau de codes de résistance) par □□□.

Style MIL – Potentiomètres au carbone de 2 W

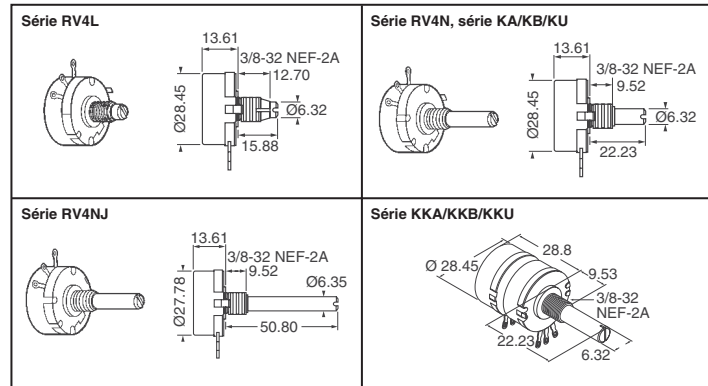
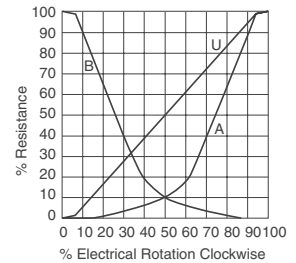
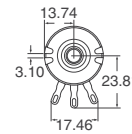
RV4L, RV4N, RV4NJ-(Variation linéaire, élément unique)
 KA (Variation logarithmique, élément unique)
 KB (Variation inversement logarithmique, élément unique)
 KU (Variation linéaire à longue durée de vie*, élément unique)

*Endurance à la rotation : 100 000 cycles

KKA (Variation logarithmique, élément double)
 KKB (Variation inversement logarithmique, élément double)
 KKU (Variation linéaire, élément double)

Spécifications :

- Tolérance de résistance : ±10 % jusqu'à 500 ko, ±20 % à partir de 1 Mo
- Puissance nominale : 2 W à 70 °C, détaré à 0 W à 120 °C
- Rigidité diélectrique : 900 V eff.
- Tension de fonctionnement : 500 V, mais l'alimentation ne doit pas dépasser la valeur nominale
- Température de fonctionnement : -65 à 125 °C
- Rotation mécanique : 314° QPL indiquée dans les spécifications MIL R 94. Boîtier métallique, axe en acier inoxydable. • Matériel inclus



SÉRIE RV4L (LINÉAIRE)

Code (valeur)	Code (valeur)	Code (valeur)	Code (valeur)
500 (50)	102 (1K)	153 (15K)	104 (100K)
101 (100)	252 (2.5K)	253 (25K)	254 (250K)
251 (250)	502 (5K)	353 (35K)	504 (500K)
501 (500)	103 (10K)	503 (50K)	105 (1 Mo)

SÉRIE KA (VARIATION LOG.)

Code (valeur)	Code (valeur)
502 (5K)	104 (100K)
103 (10K)	254 (250K)
253 (25K)	504 (500K)
503 (50K)	105 (1 Mo)

SÉRIE RV4N (LINÉAIRE)

Code (valeur)	Code (valeur)	Code (valeur)	Code (valeur)	Code (valeur)
500 (50)	501 (500)	502 (5K)	253 (25K)	254 (250K)
101 (100)	102 (1K)	752 (7.5K)	353 (35K)	504 (500K)
151 (150)	152 (1.5K)	103 (10K)	503 (50K)	105 (1 Mo)
251 (250)	252 (2.5K)	153 (15K)	104 (100K)	

SÉRIE RV4NJ (LINÉAIRE)

Code (valeur)	Code (valeur)
500 (50)	502 (5K)
101 (100)	103 (10K)
251 (250)	253 (25K)
501 (500)	104 (100K)
102 (1K)	504 (500K)
252 (2.5K)	105 (1 Mo)

SÉRIE KB (INV. LOG.)

Code (valeur)	Code (valeur)
102 (1K)	104 (100K)
502 (5K)	254 (250K)
103 (10K)	504 (500K)
253 (25K)	105 (1 Mo)
503 (50K)	

SÉRIE KKA (DOUBLE, LOG.)

Code (valeur)	Code (valeur)
102 (1K)	104 (100K)
502 (5K)	254 (250K)
103 (10K)	504 (500K)
253 (25K)	105 (1 Mo)
503 (50K)	

SÉRIE KKB (DOUBLE, INV. LOG.)

Code (valeur)	Code (valeur)
102 (1K)	104 (100K)
502 (5K)	254 (250K)
103 (10K)	504 (500K)
253 (25K)	105 (1 Mo)
503 (50K)	

SÉRIE KKU (DOUBLE, LINÉAIRE)

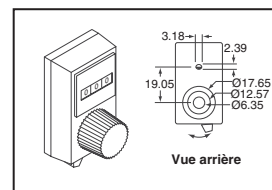
Code (valeur)
102 (1K)
502 (5K)
103 (10K)

Plage de résistance (Ω)	N° de référence Digi-Key†	Prix unitaire					N° de référence Precision
		1	10	50	100	250	
50-1 Mo	RV4□□□C-ND	7.09	6.41	5.46	4.53	3.96	RV4LAYS(A)(Code)A
50-1 Mo	RV4N□□□C-ND	6.78	6.14	5.22	4.34	3.79	RV4NAYS(D)(Code)A
50-1 Mo	RV4NJ□□□C-ND♦	6.78	6.14	5.22	4.34	3.79	RV4NAYS(J)(Code)A
5 ko-1 Mo	KA□□□1S28-ND♦	9.69	8.76	7.46	6.19	5.41	KA(Code)1S28
5K	KU5021S28-HL-ND♦	9.77	8.84	7.53	6.25	5.46	KU5021S28-HL
1 ko-1 Mo	KB□□□1S28-ND	9.69	8.76	7.46	6.19	5.41	KB(Code)1S28
1 ko-1 Mo	KKA□□□1S28-ND	27.46	24.83	21.13	17.54	15.32	KKA(Code)1S28
1 ko-1 Mo	KKB□□□1S28-ND	27.46	24.83	21.13	17.54	15.32	KKB(Code)1S28
1K-10K	KKU□□□1S28-ND	22.17	20.05	17.06	14.16	12.37	KKU(Code)1S28

♦ Conforme à RoHS

† Pour obtenir le numéro complet, remplacer le code correspondant (cf. tableau de codes de résistance) par □□□.

Cadran de comptage de tours, modèle 15



E15-1-11-ND : le chiffre de gauche indique le nombre de tours complets du bouton qui tourne et les deux chiffres de droite indiquent le pourcentage d'un tour. L'unité enregistre un compte total de 999.

E15-2-11-ND : les deux chiffres de gauche indiquent le nombre de tours complets du bouton qui tourne et les deux chiffres de droite indiquent le pourcentage d'un tour. L'unité enregistre un compte total de 9 999.

Description	N° de référence Digi-Key	Prix unitaire	N° de référence Precision
Cadran numérique (3 chiffres/10 tours)	E15-1-11-ND	25.54	E15-1-11
Cadran numérique (4 chiffres/100 tours)	E15-2-11-ND	29.32	E15-2-11