

**Matériel D-Sub**

**A**

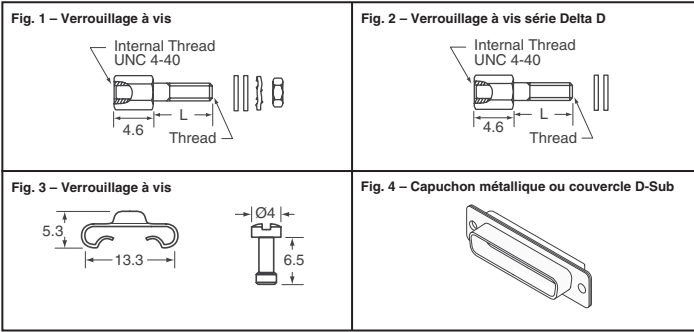


Fig.	Type	Nombre de contacts	Dim. L (mm)	Filetage	N° de référence Digi-Key	Prix unitaire			N° de référence FCI	
						1	25	100		
1	Femelle	—	8.30	M3	609-1422-ND	.75	.39	.33	863001TLF	
	Femelle	—	8.30	M3	609-1446-ND	.75	.39	.33	86552153TLF	
	Femelle	—	6.30	M3	609-1417-ND	.70	.35	.30	863001017TLF	
	Femelle	—	13.0	M3	609-1421-ND	.70	.35	.30	863001061TLF	
	Femelle	—	8.30	UNC 4.40	609-1420-ND	.80	.40	.34	863001060TLF	
	Femelle	—	8.30	M3	609-1443-NDA	.44	.22	.18	86551007TLF	
	Femelle	—	8.30	UNC 4.40	609-1444-NDA	.44	.22	.18	86551009TLF	
	Femelle	—	4.50	M3	609-1445-NDA	.59	.29	.25	86551167TLF	
	2	Femelle	—	4.5	M3	609-1418-ND	.58	.28	.23	863001018TLF
		Femelle	—	4.5	UNC 4.40	609-1419-ND	.58	.28	.23	863001019TLF
Mâle		—	—	UNC 4.40	609-1423-ND	.98	.55	.46	863005ATLF	
4	Mâle	9	—	—	609-1447-ND	1.86	1.11	.98	86553113TLF	
	Femelle	9	—	—	609-1450-ND	1.89	1.12	1.00	86553148TLF	
	Mâle	15	—	—	609-1448-ND	1.94	1.15	1.02	86553114TLF	
	Femelle	15	—	—	609-1451-ND	1.93	1.16	1.01	86553149TLF	
	Mâle	25	—	—	609-1449-ND	2.43	1.49	1.30	86553115TLF	
	Femelle	25	—	—	609-1452-ND	2.51	1.54	1.34	86553150TLF	

Δ Matériel non inclus

**Enveloppe d'isolateur D-Sub**

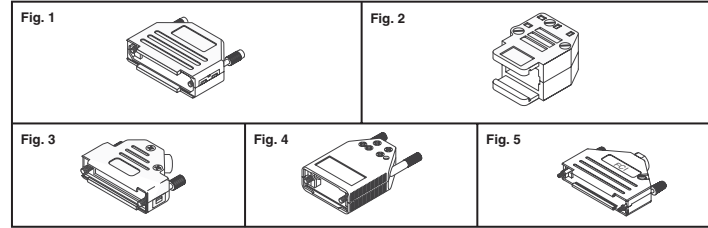


Fig.	Nb de broches	Type	N° de référence Digi-Key	Prix unitaire			N° de référence FCI	
				1	25	100		
1	9	Capuchon en plastique noir	609-1424-ND	1.60	.95	.82	86303637BLF	
	15		609-1425-ND	1.68	.99	.86	86303638BLF	
	25		609-1426-ND	1.75	1.01	.90	86303639BLF	
	37		609-1427-ND	2.02	1.22	1.06	86303640BLF	
	50		609-1428-ND	3.54	2.17	1.89	86303641BLF	
2	9	Capuchon en plastique noir	609-1429-ND†	2.20	1.31	1.17	863093C09ALF	
	15		609-1431-ND†	2.23	1.33	1.19	863093C15ALF	
	25		609-1433-ND†	1.83	1.09	.97	863093C25ALF	
	37		609-1435-ND†	2.35	1.44	1.29	863093C37ALF	
	50		609-1436-ND†	2.76	1.71	1.51	863093C50ALF	
3	9	Capuchon en plastique métallisé	609-1430-ND†	3.54	2.20	2.00	863093C09MLF	
	15		609-1432-ND†	3.60	2.32	2.06	863093C15MLF	
	25		609-1434-ND†	4.35	2.68	2.36	863093C25MLF	
	9		Capuchon en plastique noir	609-1462-ND†	2.46	1.51	1.35	8655PHRA0901LF
	15			609-1463-ND†	2.57	1.59	1.40	8655PHRA1501LF
25	609-1464-ND†	2.90		1.79	1.58	8655PHRA2501LF		
4	9	Capuchon métallique blindé	609-1458-ND†	4.16	2.60	2.38	8655MHRA0901LF	
	15		609-1459-ND†	4.42	2.95	2.64	8655MHRA1501LF	
	25		609-1460-ND†	4.60	3.06	2.75	8655MHRA2501LF	
	37		609-1461-ND†	5.44	3.62	3.24	8655MHRA3701LF	
	50		609-1453-ND†	5.51	3.81	3.37	8655MH0911LF	
5	9	Capuchon métallique blindé	609-1454-ND†	6.08	4.14	3.72	8655MH1511LF	
	15		609-1455-ND†	6.72	4.57	4.03	8655MH2511LF	
	25		609-1456-ND†	7.08	5.02	4.43	8655MH3711LF	
	37		609-1457-ND†	11.65	8.48	7.68	8655MH5011LF	
	9		609-3129-ND†	2.92	1.81	1.59	8655MH0901BLF	
15	609-3130-ND†	3.01	1.87	1.70	8655MH1501BLF			
	25	609-3131-ND†	3.63	2.25	2.04	8655MH2501BLF		
	37	609-3132-ND†	3.91	2.45	2.24	8655MH3701BLF		

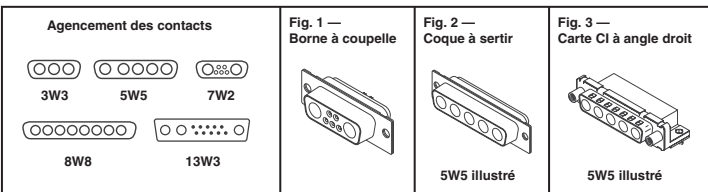
† Capuchons en deux pièces

**Connecteurs D-Sub mixtes**

Contacts d'alimentation vendus séparément.

Fig.	Agencement des contacts	Type	N° de référence Digi-Key	Prix unitaire			N° de référence FCI
				1	25	100	
<b>Borne en coupelle</b>							
1	7W2	Mâle	609-1516-ND	3.97	2.49	2.28	DA7W2PA00LF
	7W2	Femelle	609-1517-ND	4.45	2.83	2.59	DA7W2SA00LF
<b>Coque à sertir</b>							
2	3W3	Mâle	609-1514-ND	1.60	.92	.80	DA3W3PA00LF
	3W3	Femelle	609-1515-ND	1.52	.85	.75	DA3W3SA00LF
	5W5	Mâle	609-1520-ND	1.98	1.20	1.04	DB5W5PA00LF
	5W5	Femelle	609-1521-ND	1.98	1.20	1.04	DB5W5SA00LF
	8W8	Mâle	609-1522-ND	2.19	1.32	1.15	DC8W8PA00LF
	8W8	Femelle	609-1523-ND	2.19	1.32	1.15	DC8W8SA00LF
<b>Carte CI angle droit</b>							
3	3W3	Mâle	609-2824-NDA	3.02	2.06	1.82	D3W3P36A6GL08LF
	3W3	Mâle	609-2825-ND†	6.53	4.45	3.93	D3W3P36A6GV08LF
	3W3	Mâle	609-2826-ND†	6.66	4.53	4.00	D3W3P36A6GX08LF
	5W5	Mâle	609-2834-ND†	11.10	8.04	7.16	D5W5P36A6GV08LF
	5W5	Mâle	609-2829-ND†	6.80	4.82	4.26	D5W5P36A6GX08LF
	13W3	Femelle	609-2819-ND†	6.31	4.37	3.87	D13W3S17B5GX3CLF

Δ Insert M3 † Insert 4-40 ◊ Verrouillage à vis femelle 4-40



**Contacts d'alimentation - Fût à souder**

Diamètre de fil	Type	(A)	N° de référence Digi-Key	Prix unitaire			N° de référence FCI
				1	25	100	
8	Mâle	40	609-1439-ND	2.67	1.65	1.45	8638PPS4005LF
	Femelle	40	609-1442-ND	3.13	1.95	1.76	8638PSS4005LF
12	Mâle	20	609-1438-ND	2.04	1.23	1.07	8638PPS2005LF
	Femelle	20	609-1441-ND	3.18	1.98	1.79	8638PSS2005LF
16	Mâle	10	609-1437-ND	3.10	1.92	1.69	8638PPS1005LF
	Femelle	10	609-1440-ND	3.65	2.27	2.06	8638PSS1005LF

**Connecteur E/S haute puissance D-Sub MicroTCA™**

Les options du connecteur D-subminiature permettent des connexions d'entrée de 48 V c.c. / 24 A vers les modules d'alimentation utilisés dans les étagères MicroTCA™. Les connecteurs blindés sont conçus pour s'adapter sur la plaque frontale des modules d'alimentation conformes à la spécification MicroTCA.

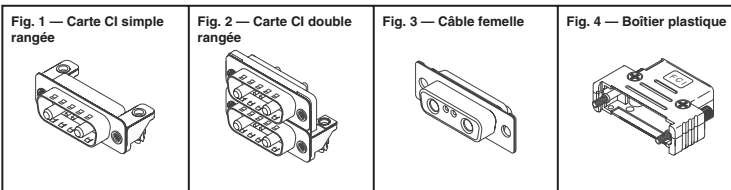


Fig.	N° de référence Digi-Key	Prix unitaire			N° de référence FCI
		1	25	100	
1	609-3151-ND	14.50	10.71	9.84	10070158-00319XLF
	609-3152-ND	15.86	11.71	10.77	10070158-00419XLF
2	609-3153-ND	26.30	19.41	17.85	10070158-00119XLF
	609-3154-ND	28.14	20.77	19.10	10070158-00219XLF
3	609-3155-ND	8.14	5.53	5.09	10070165-00119ALF
4	609-3156-ND	2.52	1.55	1.35	10070163-011LF

**EDAC Connecteur VGA ultra mince à angle droit D-Sub**

**Matériaux et fini :** • Acier, nickelé • Isolant, nylon 6T, couleur Pantone Bleu 2935U • Contacts : bronze phosphoreux, plaqué or sur étain de zone de sur queues sur nickel • Verrous de cartes, laiton étamé • Rivets : laiton étamé

**Spécifications :** • Courant nominal : 1 A max. • Résistance d'isolement : 1 000 MΩ min. à 500 V c.c. • DWD : 500 V eff. c.a. pendant 1 minute • Résistance des contacts : 30 mΩ max. • Température nominale : -40 à 230 °C

Contacts	Type	N° de référence Digi-Key	Prix unitaire			N° de référence EDAC
			1	10	100	
15	Femelle	151-1117-ND	1.55	1.38	1.10	634-015-274-990

