



图	电路	尺寸 - mm		Digi-Key 零件编号	价格			JST 零件编号
		A	B		10	100	500	
1	7	7.50	10.00	455-1597-ND	1.16	9.67	38.69	GHR-07V-S
	8	8.75	11.25	455-1598-ND	1.17	9.76	39.05	GHR-08V-S
	9	10.00	12.50	455-1599-ND	1.18	9.80	39.20	GHR-09V-S
	10	11.25	13.75	455-1600-ND	1.19	9.90	39.61	GHR-10V-S
	11	12.50	15.00	455-1601-ND	1.22	10.19	40.76	GHR-11V-S
	12	13.75	16.25	455-1602-ND	1.24	10.36	41.45	GHR-12V-S
	13	15.00	17.50	455-1603-ND	1.27	10.60	42.38	GHR-13V-S
	14	16.25	18.75	455-1604-ND	1.29	10.77	43.07	GHR-14V-S
	15	17.50	20.00	455-1605-ND	1.32	11.00	43.98	GHR-15V-S

图	电路	尺寸 - mm		Digi-Key 零件编号	剪切带价格			带卷*		JST 零件编号	
		A	B		10	100	500	数量	价格		
接头											
顶端插入											
2	2	1.25	5.75	455-1578-1-ND	2.55	21.25	85.00	2,500	141.10/M	BM02B-GHS-TBT(LF)(SN)	
	3	2.50	7.00	455-1579-1-ND	2.75	22.91	91.65	2,500	152.14/M	BM03B-GHS-TBT(LF)(SN)	
	4	3.75	8.25	455-1580-1-ND	2.94	24.47	97.87	2,500	162.47/M	BM04B-GHS-TBT(LF)(SN)	
	5	5.00	9.50	455-1581-1-ND	3.07	25.62	102.47	2,500	170.10/M	BM05B-GHS-TBT(LF)(SN)	
	6	6.25	10.75	455-1582-1-ND	3.73	31.09	124.37	2,500	206.46/M	BM06B-GHS-TBT(LF)(SN)	
	7	7.50	12.00	455-1583-1-ND	3.90	32.53	130.12	2,500	216.00/M	BM07B-GHS-TBT(LF)(SN)	
	8	8.75	13.25	455-1584-1-ND	4.04	33.68	134.72	2,500	223.64/M	BM08B-GHS-TBT(LF)(SN)	
	9	10.00	14.50	455-1585-1-ND	4.22	35.18	140.72	2,500	233.60/M	BM09B-GHS-TBT(LF)(SN)	
	10	11.25	15.75	455-1586-1-ND	4.49	37.43	149.71	2,500	248.52/M	BM10B-GHS-TBT(LF)(SN)	
	11	12.50	17.00	455-1587-1-ND	4.86	40.47	161.89	2,500	268.74/M	BM11B-GHS-TBT(LF)(SN)	
	12	13.75	18.25	455-1588-1-ND	4.88	40.71	162.82	2,500	270.28/M	BM12B-GHS-TBT(LF)(SN)	
	13	15.00	19.50	455-1589-1-ND	5.22	43.47	173.88	2,500	288.64/M	BM13B-GHS-TBT(LF)(SN)	
	14	16.25	20.75	455-1590-1-ND	5.22	43.53	174.10	2,500	289.01/M	BM14B-GHS-TBT(LF)(SN)	
	15	17.50	22.00	455-1591-1-ND	5.40	45.03	180.10	2,500	298.97/M	BM15B-GHS-TBT(LF)(SN)	
	侧面插入										
3	2	1.25	5.75	455-1564-1-ND	2.67	22.28	89.12	2,500	147.94/M	SM02B-GHS-TB(LF)(SN)	
	3	2.50	7.00	455-1565-1-ND	2.84	23.66	94.65	2,500	157.12/M	SM03B-GHS-TB(LF)(SN)	
	4	3.75	8.25	455-1566-1-ND	3.01	25.10	100.40	2,500	166.67/M	SM04B-GHS-TB(LF)(SN)	
	5	5.00	9.50	455-1567-1-ND	3.17	26.42	105.69	2,500	175.45/M	SM05B-GHS-TB(LF)(SN)	
	6	6.25	10.75	455-1568-1-ND	3.88	32.30	129.19	2,500	214.46/M	SM 07B-GHS-TB(LF)(SN)	
	8	8.75	13.25	455-1570-1-ND	4.32	35.99	143.94	2,500	238.94/M	SM08B-GHS-TB(LF)(SN)	
	9	10.00	14.50	455-1571-1-ND	4.60	38.34	153.36	2,500	254.58/M	SM09B-GHS-TB(LF)(SN)	
	10	11.25	15.75	455-1572-1-ND	4.75	39.61	158.44	2,500	263.02/M	SM10B-GHS-TB(LF)(SN)	
	11	12.50	17.00	455-1573-1-ND	4.96	41.34	165.35	2,500	274.48/M	SM11B-GHS-TB(LF)(SN)	
	12	13.75	18.25	455-1574-1-ND	5.15	42.89	171.57	2,500	284.81/M	SM12B-GHS-TB(LF)(SN)	
	13	15.00	19.50	455-1575-1-ND	5.31	44.22	176.86	2,500	293.59/M	SM13B-GHS-TB(LF)(SN)	
	14	16.25	20.75	455-1576-1-ND	5.46	45.49	181.94	2,500	302.02/M	SM14B-GHS-TB(LF)(SN)	
	15	17.50	22.00	455-1577-1-ND	5.62	46.81	187.23	2,500	310.80/M	SM15B-GHS-TB(LF)(SN)	
	触点 - 镀锡										
	30 - 26 AWG		455-1606-2-ND		—	—	—	23,000	23.47/M	SSH-L-002T-P0.2	
30 - 26 AWG		455-1607-1-ND		2.09	17.43	69.73	1,000	115.75	MINI-SSH-L-002T-P0.2		
压接工具											
30 - 26 AWG		455-1609-ND		990.30/1		—	—	—	YRS-1140		
迷你卷		455-1608-ND		1419.00/1		—	—	—	WC-GH2630		

* 将 1-ND 改为 2-ND, 即为带卷零件编号。 † 带卷 (无剪切带封装)

GHD 系列 1.25mm 连接器



此连接器被设计为 GH 系列双排型连接器。

特点:

- 安全卡锁设备 • 低插入力 • 防止触点变形 • 用于拾取的吸入区

技术规格:

- 额定电流: 1.0A AC/DC (26 AWG) • 额定电压: 50V AC/DC
- 温度范围: -25°C - 85°C • 适用导线: 线芯规格 30 - 26 AWG

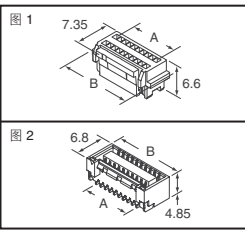


图	电路	尺寸 - mm		Digi-Key 零件编号	剪切带价格			带卷*		JST 零件编号
		A	B		10	100	500	数量	价格	
体座										
1	20	11.25	15.75	455-1913-ND†	2.42	20.20	80.79	—	—	GHD-(20)V-S
接头										
顶端插入										
2	20	11.25	15.75	455-1916-1-ND	11.77	98.10	392.40	1,250	651.39/M	BM(20)B-GHDS-G-TF(LF)(SN)
触点										
30 - 26 AWG		455-1914-1-ND		.46	3.81	15.24	20,000	20.27/M	SGHD-002GA-P0.2	
30 - 26 AWG		455-1915-1-ND		3.28	27.29	109.17	1,000	181.22	MINI-SGHD-002GA-P0.2	

* 将 1-ND 改为 2-ND, 即为带卷零件编号。 † 散装

ZH 系列 1.5mm 连接器



特点:

- 该连接器仅需要标准 JST 2.0mm 连接器所需安装空间的 45% 左右 • 通过触点紧固口可以看到触点是否锁定 • 触点中心的凹穴可以确保接触, 且触点电阻低, 甚至在连接器受到振动或变形时也可保持连接牢固。
- 技术规格: • 额定电流: 1.0A AC/DC • 额定电压: 50V AC/DC • 温度范围: -25°C - 85°C • 适用导线: 36 - 32 AWG

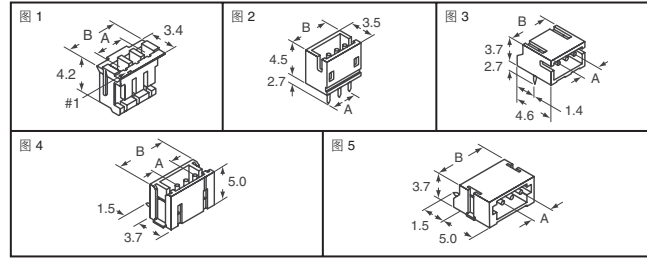


图	电路	尺寸 - mm		Digi-Key 零件编号	价格			JST 零件编号
		A	B		10	100	500	
体座 - 颜色: 自然白 - 符合 RoHS 规范要求								
1	2	1.5	4.5	455-1366-ND	.37	3.12	12.46	ZHR-2
	3	3.0	6.0	455-1160-ND	.39	3.24	12.94	ZHR-3
	4	4.5	7.5	455-1202-ND	.47	3.93	15.73	ZHR-4
	5	6.0	9.0	455-1201-ND	.49	4.12	16.46	ZHR-5
	6	7.5	10.5	455-1129-ND	.80	6.65	26.58	ZHR-6
	7	9.0	12.0	455-1200-ND	.94	7.87	31.47	ZHR-7
	8	10.5	13.5	455-1199-ND	.99	8.28	33.12	ZHR-8
	9	12.0	15.0	455-1196-ND	1.09	9.06	36.23	ZHR-9
	10	13.5	16.5	455-1197-ND	1.10	9.17	36.69	ZHR-10
	11	15.0	18.0	455-1191-ND	1.53	12.76	51.04	ZHR-11
	12	16.5	19.5	455-1195-ND	1.55	12.92	51.67	ZHR-12
	13	18.0	21.0	455-1194-ND	1.58	13.17	52.69	ZHR-13
	接头 - 颜色: 自然白							
顶端插入通孔 (有罩)								
2	11	15.0	18.0	455-1222-ND	3.95	32.93	131.71	B11B-ZR
	13	18.0	21.0	455-1209-ND	4.24	35.31	141.23	B13B-ZR
顶端插入通孔 (有罩) - 符合 RoHS 规范要求								
2	2	1.5	4.5	455-1657-ND	.85	7.12	28.46	B2B-ZR(LF)(SN)
	3	3.0	6.0	455-1658-ND	1.11	9.23	36.93	B3B-ZR(LF)(SN)
	4	4.5	7.5	455-1659-ND	1.33	11.12	44.46	B4B-ZR(LF)(SN)
	5	6.0	9.0	455-1660-ND	1.58	13.17	52.69	B5B-ZR(LF)(SN)
	6	7.5	10.5	455-1661-ND	1.86	15.47	61.86	B6B-ZR(LF)(SN)
	7	9.0	12.0	455-1662-ND	2.31	19.23	76.91	B7B-ZR(LF)(SN)
	8	10.5	13.5	455-1663-ND	2.47	20.58	82.32	B8B-ZR(LF)(SN)
	9	12.0	15.0	455-1664-ND	2.86	23.82	95.26	B9B-ZR(LF)(SN)
	10	13.5	16.5	455-1665-ND	3.05	25.40	101.61	B10B-ZR(LF)(SN)
	11	15.0	18.0	455-1666-ND	3.95	32.93	131.71	B11B-ZR(LF)(SN)
	12	16.5	19.5	455-1667-ND	4.18	34.87	139.47	B12B-ZR(LF)(SN)
	13	18.0	21.0	455-1668-ND	4.24	35.31	141.23	B13B-ZR(LF)(SN)
	侧面插入通孔 (有罩)							
3	7	9.0	12.0	455-1248-ND	2.63	21.88	87.50	S7B-ZR
	12	16.5	19.5	455-1253-ND	4.16	34.69	138.77	S12B-ZR
	13	18.0	21.0	455-1252-ND	4.47	37.28	149.12	S13B-ZR
侧面插入通孔 (有罩) - 符合 RoHS 规范要求								
3	2	1.5	4.5	455-1669-ND	.93	7.76	31.05	S2B-ZR(LF)(SN)
	3	3.0	6.0	455-1670-ND	1.21	10.12	40.46	S3B-ZR(LF)(SN)
	4	4.5	7.5	455-1671-ND	1.50	12.53	50.10	S4B-ZR(LF)(SN)
	5	6.0	9.0	455-1672-ND	1.80	15.00	59.98	S5B-ZR(LF)(SN)
	6	7.5	10.5	455-1673-ND	2.17	18.11	72.44	S6B-ZR(LF)(SN)
	7	9.0	12.0	455-1674-ND	2.63	21.88	87.50	S7B-ZR(LF)(SN)
	8	10.5	13.5	455-1675-ND	2.85	23.76	95.03	S8B-ZR(LF)(SN)
	9	12.0	15.0	455-1676-ND	3.20	26.64	106.54	S9B-ZR(LF)(SN)
	10	13.5	16.5	455-1677-ND	3.52	29.34	117.37	S10B-ZR(LF)(SN)
	11	15.0	18.0	455-1678-ND	3.86	32.17	128.66	S11B-ZR(LF)(SN)
	12	16.5	19.5	455-1679-ND	4.16	34.69	138.77	S12B-ZR(LF)(SN)
	13	18.0	21.0	455-1680-ND	4.47	37.28	149.12	S13B-ZR(LF)(SN)

图	电路	尺寸 - mm		Digi-Key 零件编号	剪切带价格			带卷*		JST 零件编号
		A	B		10	100	500	数量	价格	
接头										
顶端插入 SMT (有罩)										
4	11	15.0	19.5	455-1296-1-ND	12.84	114.91	506.94	—	—	B11B-ZR-SM3-TF
顶端插入 SMT (有罩) - 符合 RoHS 规范要求										
4	2	1.5	6.0	455-1681-1-ND	4.15	34.58	138.30	1,000	229.58	B2B-ZR-SM4-TF(LF)(SN)
	3	3.0	7.5	455-1682-1-ND	4.64	38.69	154.76	1,000	256.90	B3B-ZR-SM4-TF(LF)(SN)
	4	4.5	9.0	455-1683-1-ND	5.03	41.93	167.70	1,000	278.38	B4B-ZR-SM4-TF(LF)(SN)
	5	6.0	10.5	455-1684-1-ND						

JST ZH 系列 1.5mm 连接器 (接上页)

图	电路	尺寸 - mm		Digi-Key 零件编号	剪切带价格			带卷* 价格		JST 零件编号	
		A	B		10	100	500	数量	价格		
A	4	4.5	9.0	455-1695-1-ND	5.02	41.81	167.22	1,000	277.59	S4B-ZR-SM4A-TF(LF)(SN)	
	5	6.0	9.0	455-1696-1-ND	5.40	45.04	180.16	1,000	299.07	S5B-ZR-SM4A-TF(LF)(SN)	
	6	7.5	10.0	455-1610-1-ND	5.73	47.75	190.98	1,000	317.03	S6B-ZR-SM4A-TF(LF)(SN)	
	7	9.0	13.5	455-1697-1-ND	6.27	52.22	208.86	1,000	346.71	S7B-ZR-SM4A-TF(LF)(SN)	
	8	10.5	15.0	455-1698-1-ND	7.18	59.86	239.43	1,000	397.45	S8B-ZR-SM4A-TF(LF)(SN)	
	9	12.0	16.5	455-1699-1-ND	7.59	63.27	253.07	1,000	420.10	S9B-ZR-SM4A-TF(LF)(SN)	
	10	13.5	18.0	455-1700-1-ND	7.85	65.45	261.78	1,000	434.55	S10B-ZR-SM4A-TF(LF)(SN)	
	11	15.0	19.5	455-1701-1-ND	8.23	68.56	274.24	1,000	455.24	S11B-ZR-SM4A-TF(LF)(SN)	
	12	16.5	21.0	455-1702-1-ND	8.34	69.50	278.01	1,000	461.50	S12B-ZR-SM4A-TF(LF)(SN)	
	13	18.0	22.5	455-1703-1-ND	8.42	70.20	280.79	1,000	466.11	S13B-ZR-SM4A-TF(LF)(SN)	
	触点 - 镀锡 - 符合 RoHS 规范要求										
	28 - 26 AWG		455-1130-1-ND		—	1.35	5.41	13,000	7.20/M	SZH-002T-P0.5	
	32 - 28 AWG		455-1281-1-ND		—	1.35	5.41	16,000	7.20/M	SZH-003T-P0.5	
28 - 26 AWG		455-2275-2-ND†		—	—	—	500	84.45	MINI-SZH-002T-P0.5		
32 - 28 AWG		455-2276-2-ND†		—	—	—	500	83.83	MINI-SZH-003T-P0.5		
压接工具											
28 - 26 AWG		455-1131-ND		419.19/1	—	—	—	—	WC-491		
32 - 28 AWG		455-1259-ND		419.19/1	—	—	—	—	WC-490		
迷你 ZH 卷		455-2274-ND		1509.09/1	—	—	—	—	WC-ZH2632		

* 将 1-ND 改为 2-ND, 即为带卷零件编号。 † 带卷 (无剪切带封装)。

ZR 系列 1.5mm 连接器

可与 ZH 系列接头配接

特点: • 双 U 槽绝缘互换部分 • 3 点夹构造 • 抗扭曲构造 • 与 ZH 压接式连接器兼容 技术规格: • 额定电流: 0.7A AC、DC (AWG #28) • 额定电压: 50V AC、DC • 温度范围: -25°C ~ 85°C • 绝缘电阻: 最小 500MΩ • 耐受电压: 500V AC/分钟 • 适用 PCB 厚度: 0.6 ~ 1.2mm (0.024" ~ 0.047")

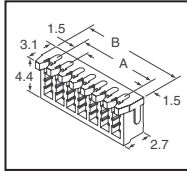


图	电路	尺寸 - mm		Digi-Key 零件编号	价格			JST 零件编号
		A	B		10	100	500	
30 AWG								
2	3	1.5	4.5	455-2278-ND	2.87	23.90	96.61	02ZR-3H-P
3	4	3.0	6.0	455-2279-ND	3.12	26.02	104.08	03ZR-3H-P
4	5	4.5	7.5	455-2280-ND	3.44	28.67	114.66	04ZR-3H-P
5	6	6.0	9.0	455-2281-ND	3.74	31.14	124.54	05ZR-3H-P
6	7	7.5	10.5	455-2282-ND	4.06	33.87	135.47	06ZR-3H-P
7	8	9.0	12.0	455-2283-ND	4.42	36.87	147.47	07ZR-3H-P
8	9	10.5	13.5	455-2284-ND	4.92	41.01	164.03	08ZR-3H-P
9	10	12.0	15.0	455-2285-ND	4.99	41.54	166.17	09ZR-3H-P
10	11	13.5	16.5	455-2286-ND	5.60	46.66	186.63	10ZR-3H-P
12	13	16.5	19.5	455-2287-ND	6.26	52.13	208.51	12ZR-3H-P
13	18.0	21.0	455-2288-ND	6.85	57.07	228.26	13ZR-3H-P	
28 AWG								
2	3	1.5	4.5	455-2289-ND	2.89	24.08	96.32	02ZR-8M-P
3	4	3.0	6.0	455-2290-ND	3.14	26.20	104.78	03ZR-8M-P
4	5	4.5	7.5	455-2291-ND	3.46	28.84	115.36	04ZR-8M-P
5	6	6.0	9.0	455-2292-ND	3.77	31.40	125.60	05ZR-8M-P
6	7	7.5	10.5	455-2293-ND	4.10	34.13	136.53	06ZR-8M-P
7	8	9.0	12.0	455-2294-ND	4.46	37.13	148.53	07ZR-8M-P
8	9	10.5	13.5	455-2295-ND	4.96	41.37	165.46	08ZR-8M-P
9	10	12.0	15.0	455-2296-ND	5.02	41.81	167.22	09ZR-8M-P
10	11	13.5	16.5	455-2297-ND	5.65	47.10	188.39	10ZR-8M-P
11	12	15.0	18.0	455-2298-ND	6.18	51.51	206.03	11ZR-8M-P
12	13	16.5	19.5	455-2299-ND	6.31	52.57	210.27	12ZR-8M-P
13	18.0	21.0	455-2300-ND	6.90	57.51	230.02	13ZR-8M-P	
压接工具								
接头适配器		455-1375-ND		702.15/1	—	—	—	IDHZR(F)20
手枪式握把压接工具		455-1372-ND		144.18/1	—	—	—	IDB-12

PA 和 PAL 系列 2.0mm 连接器

PA 系列: 特点: • 标准类型 • 高可靠性触点: 即使在振动、变形、低电压或低电流情况下, 触点也具有稳定的性能 • 插入引导机构: 接头具有体座插入引导结构, 插入轻易且稳固 技术规格: • 额定电流: 3A AC/DC (AWG 22)。 • 额定电压: 250V AC/DC • 温度范围: -25°C ~ 85°C • 适用导线: 28 ~ 22 AWG • 适用 PCB 厚度: 1.6 mm (0.063") PAL 系列: 特点: • 行业内第一个线至线 2.0mm (0.078") 间距固定器 安装式连接器。技术规格: • 额定电流: 3A AC/DC (22 AWG) • 额定电压: 100V AC/DC • 温度范围: -25°C ~ 85°C • 适用导线: 28 ~ 22 AWG • 适用面板厚度: 0.5 ~ 2.0mm (0.020" ~ 0.079")

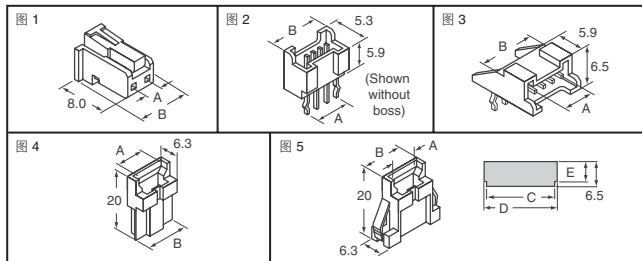


图	电路	尺寸 - mm		Digi-Key 零件编号	价格			JST 零件编号
		A	B		10	100	500	
PA 系列 体座 - 符合 RoHS 规范要求								
1	2	2.0	6.0	455-1486-ND	.78	6.53	26.10	PAP-02V-S
3	4	4.0	8.0	455-1487-ND	.82	6.80	27.21	PAP-03V-S
4	6	10.0	455-1488-ND	.84	7.02	28.07	PAP-04V-S	

图	电路	尺寸 - mm		Digi-Key 零件编号	价格			JST 零件编号
		A	B		10	100	500	
1	5	8.0	12.0	455-1489-ND	1.04	8.68	34.71	PAP-05V-S
	6	10.0	14.0	455-1490-ND	1.06	8.82	35.27	PAP-06V-S
	7	12.0	16.0	455-1491-ND	1.06	8.83	35.31	PAP-07V-S
	8	14.0	18.0	455-1492-ND	1.08	8.97	35.87	PAP-08V-S
	9	16.0	20.0	455-1493-ND	1.08	9.03	36.13	PAP-09V-S
	10	18.0	22.0	455-1494-ND	1.12	9.30	37.20	PAP-10V-S
	11	20.0	24.0	455-1495-ND	1.14	9.52	38.08	PAP-11V-S
	12	22.0	26.0	455-1496-ND	1.17	9.73	38.93	PAP-12V-S
	13	24.0	28.0	455-1497-ND	1.20	10.01	40.04	PAP-13V-S
	14	26.0	30.0	455-1498-ND	1.25	10.39	41.56	PAP-14V-S
	15	28.0	32.0	455-1499-ND	1.29	10.72	42.87	PAP-15V-S
	16	30.0	34.0	455-1500-ND	1.33	11.10	44.39	PAP-16V-S

接头								
顶端插入型, 无凸耳 (有罩)								
2	9	16.0	20.0	455-1508-ND	4.26	35.48	141.93	B09B-PASK
	10	18.0	22.0	455-1509-ND	5.26	43.87	175.46	B10B-PASK
	11	20.0	24.0	455-1510-ND	5.61	46.77	187.08	B11B-PASK
	12	22.0	26.0	455-1511-ND	5.95	49.62	198.48	B12B-PASK
	13	24.0	28.0	455-1512-ND	6.30	52.53	210.11	B13B-PASK
	15	28.0	32.0	455-1514-ND	7.01	58.40	233.58	B15B-PASK
16	30.0	34.0	455-1515-ND	7.50	62.47	249.88	B16B-PASK	

顶端插入型, 无凸耳 (有罩) - 符合 RoHS 规范要求								
2	2	2.0	6.0	455-1817-ND	1.52	12.69	50.75	B02B-PASK(LF)(SN)
	3	4.0	8.0	455-1818-ND	1.89	15.76	63.03	B03B-PASK(LF)(SN)
	4	6.0	10.0	455-1819-ND	2.26	18.84	75.34	B04B-PASK(LF)(SN)
	5	8.0	12.0	455-1820-ND	2.78	23.19	92.76	B05B-PASK(LF)(SN)
	6	10.0	14.0	455-1821-ND	3.14	26.15	104.61	B06B-PASK(LF)(SN)
	7	12.0	16.0	455-1822-ND	3.55	29.56	118.25	B07B-PASK(LF)(SN)
	8	14.0	18.0	455-1823-ND	3.91	32.58	130.31	B08B-PASK(LF)(SN)
	9	16.0	20.0	455-1824-ND	4.26	35.48	141.93	B09B-PASK(LF)(SN)
	10	18.0	22.0	455-1825-ND	5.26	43.87	175.46	B10B-PASK(LF)(SN)
	11	20.0	24.0	455-1826-ND	5.61	46.77	187.08	B11B-PASK(LF)(SN)
	12	22.0	26.0	455-1827-ND	5.95	49.62	198.48	B12B-PASK(LF)(SN)
	13	24.0	28.0	455-1828-ND	6.30	52.53	210.11	B13B-PASK(LF)(SN)
	14	26.0	30.0	455-1829-ND	6.66	55.49	221.96	B14B-PASK(LF)(SN)
	15	28.0	32.0	455-1830-ND	7.01	58.40	233.58	B15B-PASK(LF)(SN)
	16	30.0	34.0	455-1831-ND	7.50	62.47	249.88	B16B-PASK(LF)(SN)

顶端插入型, 带凸耳 (有罩)								
2	7	12.0	16.0	455-1521-ND	3.55	29.56	118.25	B07B-PASK-1
	9	16.0	20.0	455-1523-ND	4.26	35.48	141.93	B09B-PASK-1
	10	18.0	22.0	455-1524-ND	5.26	43.87	175.46	B10B-PASK-1
	12	22.0	26.0	455-1526-ND	5.95	49.62	198.48	B12B-PASK-1
	13	24.0	28.0	455-1527-ND	6.30	52.53	210.11	B13B-PASK-1
	14	26.0	30.0	455-1528-ND	6.66	55.49	221.96	B14B-PASK-1
15	28.0	32.0	455-1529-ND	7.01	58.40	233.58	B15B-PASK-1	
16	30.0	34.0	455-1530-ND	7.50	62.47	249.88	B16B-PASK-1	

顶端插入型, 带凸耳 (有罩) - 符合 RoHS 规范要求								
2	2	2.0	6.0	455-1832-ND	1.52	12.69	50.75	B02B-PASK-1(LF)(SN)
	3	4.0	8.0	455-1833-ND	1.89	15.76	63.03	B03B-PASK-1(LF)(SN)
	4	6.0	10.0	455-1834-ND	2.26	18.84	75.34	B04B-PASK-1(LF)(SN)
	5	8.0	12.0	455-1835-ND	2.78	23.19	92.76	B05B-PASK-1(LF)(SN)
	6	10.0	14.0	455-1836-ND	3.14	26.15	104.61	B06B-PASK-1(LF)(SN)
	7	12.0	16.0	455-1837-ND	3.55	29.56	118.25	B07B-PASK-1(LF)(SN)
	8	14.0	18.0	455-1838-ND	3.91	32.58	130.31	B08B-PASK-1(LF)(SN)
	9	16.0	20.0	455-1839-ND	4.26	35.48	141.93	B09B-PASK-1(LF)(SN)
	10	18.0	22.0	455-1840-ND	5.26	43.87	175.46	B10B-PASK-1(LF)(SN)
	11	20.0	24.0	455-1841-ND	5.61	46.77	187.08	B11B-PASK-1(LF)(SN)
	12	22.0	26.0	455-1842-ND	5.95	49.62	198.48	B12B-PASK-1(LF)(SN)
	13	24.0	28.0	455-1843-ND	6.30	52.53	210.11	B13B-PASK-1(LF)(SN)
	14	26.0	30.0	455-1844-ND	6.66	55.49	221.96	B14B-PASK-1(LF)(SN)
	15	2						